

ahn myLab CLC-01













Klinische Zentrifuge 4000 rpm⁻¹



Zubehör

Rotor-Sets

(bestehend aus Rotor und passenden Adaptern, Hülsen, Abstandhaltern)

Rotor-Set 1		Rotor-Set 2		Rotor-Set 3	
Rotortyp: Ausschwing		Rotortyp: Festwinkel		Rotortyp: Festwinkel	
Kapazität: 6x10 mL		Kapazität: 8x15 mL		Kapazität: 16x10 mL	
Max RCF: 2270 x g		Max RCF: 1950 x g		Max RCF: 2180 x g	
Kat.-Nr. CRC-4-6S		Kat.-Nr. CRC-4-8		Kat.-Nr. CRC-4-16	
Gefäß-Adapter: 8 / 9 / 10 mL		Gefäß-Hülse: 6 mL		Gefäß Sleeve: 9 / 10 mL	
Menge: 6 Stk.		Menge: 8 Stk.		Menge: 16 Stk.	
Gefäß-Hülse: 6 mL		Gefäß-Abstandhalter: 2 / 3 / 4 mL		Gefäß-Hülse: 6 mL	
Menge: 6 Stk.		Menge: 8 Stk.		Menge: 16 Stk.	
Gefäß-Adapter: 2 / 3 / 4 mL		Gefäß-Abstandhalter: 2 / 3 / 4 mL			
Menge: 6 Stk.		Menge: 16 Stk.			
Gefäß-Hülse: 2 / 3 / 4 mL					
Menge: 6 Stk.					

